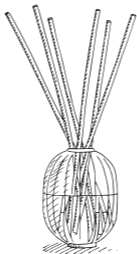


DIFFUSEUR DE  
PARFUM D'INTÉRIEUR




diptyque  
paris

Pensé pour traverser le temps et se recharger à l'infini, le diffuseur de parfum d'intérieur est un véritable objet de décoration. Sa forme ovale et ses lignes épurées reprennent les codes emblématiques de la Maison. Derrière les parois de verre facettées qui jouent avec les reflets de la lumière, les fines tiges de rotin se démultiplient dans un effet prismatique. Verre, parfum et rotin ne font plus qu'un pour animer l'intérieur avec poésie.

Conçu pour parfumer de grands espaces, il repose sur un procédé de diffusion simple et performant : la capillarité végétale. Il suffit de plonger les rotins naturels dans le contenant de verre pour qu'ils absorbent le concentré parfumé et le diffusent avec justesse dans l'atmosphère. Une fois le concentré terminé, le diffuseur se recharge à l'envi avec l'une des senteurs de la gamme.

# CONTENU DU COFFRET

1. Contenant en verre.
2. Flacon contenant le concentré parfumé, bouteille en verre et bouchon en aluminium recyclable.
3. 6 bâtonnets en rotin naturel, renouvelable et écologique. De légères imperfections sur le rotin sont inhérentes à sa fabrication artisanale.
4. Entonnoir (à conserver pour les futures utilisations).

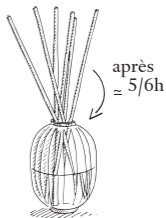
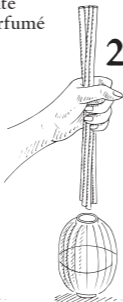


## MONTAGE

- I.** Verser l'intégralité du concentré parfumé contenu dans la bouteille à l'aide de l'entonnoir.



- 2.** Insérer les bâtonnets en rotin.



- 3.** Lors de la première utilisation laisser les rotins s'imprégner de concentré parfumé pendant 5 à 6h puis les égoutter à l'intérieur du contenant en verre et les retourner afin de débiter la diffusion du parfum.

# USAGES ET RECOMMANDATIONS

- Le diffuseur de parfum d'intérieur est un objet pérenne, rechargeable à l'infini dont chaque recharge a une durée de vie d'au moins 3 mois.
- Placer l'objet sur une surface plane à l'abri de l'humidité.
- Eviter une exposition prolongée à une température supérieure à 40°C.
- Le diffuseur de parfum d'intérieur est recommandé pour parfumer de grands espaces.
- Pour relancer la diffusion du parfum, égoutter les bâtonnets à l'intérieur du flacon en verre avant de les sortir puis les retourner. Ce geste peut être répété plusieurs fois jusqu'à l'évaporation totale du concentré parfumé.
- Se rincer les mains à l'eau claire et au savon après avoir manipulé les bâtonnets en rotin.
- Si la diffusion est trop soutenue, son intensité peut être modulée en retirant des bâtonnets en rotin jusqu'à obtenir la puissance souhaitée.
- Le concentré parfumé contenant des matières premières naturelles, sa couleur peut varier légèrement avec le temps, sans que cela n'altère le parfum.
- Le concentré parfumé est fortement concentré et peut causer des irritations s'il est mis en contact avec la peau. Tenir hors de portée des enfants et des animaux.
- Le diffuseur de parfum d'intérieur est uniquement prévu pour l'utilisation des recharges parfumées diptyque.

## CONSEILS D'ENTRETIEN

- Avec un chiffon non abrasif ôter la poussière qui a pu se déposer sur l'objet.
- Il est possible de changer de concentré parfumé entre deux utilisations. Rincer le contenant en verre à l'eau claire et au savon, avec une éponge non abrasive, avant de verser la nouvelle recharge.
- Les 6 bâtonnets en rotin doivent être remplacés à chaque nouvelle recharge (ils sont vendus avec la recharge parfumée).



34 bd st germain 75005 paris  
[diptyqueparis.com](http://diptyqueparis.com)