


UN AIR DE DIPTYQUE



• USO E PRECAUZIONI •

- * Il diffusore per auto “Un Air de diptyque” è creato per emanare la propria fragranza in modo immediato, grazie a un sistema di diffusione a freddo.
- * Oggetto eterno, in metallo, il diffusore è destinato a contenere delle ricariche profumate. A liberare il profumo è il soffio d'aria che attraversa la ricarica.
- * Per ottimizzare la diffusione del profumo, si raccomanda di orientare il diffusore verso il centro dell'abitacolo.
- * La diffusione non deve essere intralciata da elementi non inerenti il diffusore (non posizionare nulla né davanti né dietro).
- * Il diffusore non richiede alcuna particolare manutenzione.
- * La ricarica è intercambiabile in qualsiasi momento, in quanto il diffusore non assorbe il profumo della ricarica precedentemente utilizzata.
- * Quando non la si usa, si consiglia di estrarre la ricarica e di riporla nel sacchetto ermetico, per conservarne tutte le proprietà olfattive.
- * Conservata all'aria aperta, la ricarica dura 3 mesi.
- * Se il sacchetto non è mai stato aperto, si raccomanda di conservare la ricarica a temperatura ambiente per un massimo di 18 mesi.
- * Evitare un'esposizione prolungata a temperature superiori a 40°C.
- * Il diffusore e le ricariche devono essere tenuti lontano dalla portata dei bambini e degli animali.
- * Non cercare di aprire la ricarica profumata.

• MONTAGGIO •



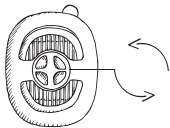
- 1.** Aprire il contenitore del diffusore.



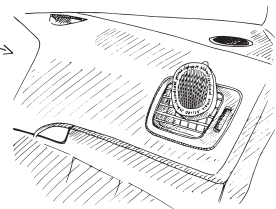
- 2.** Installare la ricarica profumata.



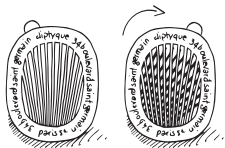
- 3.** Richiudere con attenzione il contenitore.




- 4.** Fare oscillare la clip posteriore e scegliere l'apertura più adatta.



- 5.** Fissare il diffusore alla presa d'aria della vettura.



- 6.** Regolare l'apertura della presa d'aria a seconda della potenza di diffusione desiderata.





34 bd st germain 75005 paris
diptyqueparis.com

76020101